Druckluftmembranpumpe E2SA2D220C-ATEX

Versamatic Elima-Matic 2" (DN50) · Edelstahl 316 · Membran Nitril (NBR / Buna-N) · ATEX

Artikel im Shop
aodd-pumpen.de

VIPTech GmbH
viptech.net

Produktbeschreibung

Die Versamatic Elima-Matic E2SA2D220C-ATEX ist eine selbstansaugende, druckluftbetriebene Doppelmembranpumpe in Clamped Metal-Ausführung mit 2"-Anschlüssen. Medienberührte Teile aus Edelstahl 316, Membranen aus Nitril (NBR / Buna-N). Die Pumpe ist trockenlaufsicher, stufenlos über den Luftdruck regelbar und ohne elektrische Antriebsteile – ideal für Chemie, Industrie, Lack, Abwasser und Prozesstechnik, auch im explosionsgefährdeten Bereich (ATEX).



Technische Daten im Überblick

Hersteller / Serie	Versamatic (Warren Rupp / IDEX) · Elima-Matic Clamped Metal
Anschlussgröße	2" (DN50)
Anschlussgewinde Saug-/Druckseite	2" NPT (US-Rohrgewinde, kegelig)
Max. Fördermenge	632 l/min
Max. Förderdruck	8,6 bar
Max. Luftdruck (Antrieb)	8,6 bar (125 psi)
Hubvolumen	2,30 l
Druckluftanschluss	1/2" NPT (US-Gewinde)
Temperaturbereich (Elastomer)	bis 88 °C
Ansaughöhe trocken / nass	5.5 m / 9.5 m
Max. Feststoffgröße	6.4 mm
Max. Schalldruckpegel	97 dB(A)
Gehäuse medienberührt	Edelstahl 316
Mittelteil (nicht medienberührt)	Aluminium
Membran	Nitril (NBR / Buna-N) – Dome (gewölbte Membran)
Ventilkugeln / Ventilsitze	Nitril (NBR / Buna-N) / Nitril (NBR / Buna-N)
Abmessungen H × B × T	635 × 417 × 345 mm
Gewicht	48,1 kg
Ex-Schutz	ATEX-konform, Kennzeichnung siehe Typenschild

Bestellcode-Erklärung

E2 S A 2 D 2 2 0 C -ATEX

Bestellbeispiel: **E2SA2D220C-ATEX**

Stelle	Bedeutung	Ausführung
E2	Modell / Baugröße	Elima-Matic 2"
S	Gehäuse medienberührt	Edelstahl 316
A	Gehäuse nicht medienberührt	Aluminium
2	Membranwerkstoff	Nitril (NBR / Buna-N)
D	Membranausführung	Dome (gewölbte Membran)
2	Ventilkugeln	Nitril (NBR / Buna-N)
2	Ventilsitze / Sitz-O-Ringe	Nitril (NBR / Buna-N)
0	Bauart	Klammerbauweise (Clamped)
C	Konstruktionsstand	C
-ATEX	Option	ATEX-konform (Ex-Bereich)

Förderkennlinie – Elastomer-/TPE-Membran (Dome)

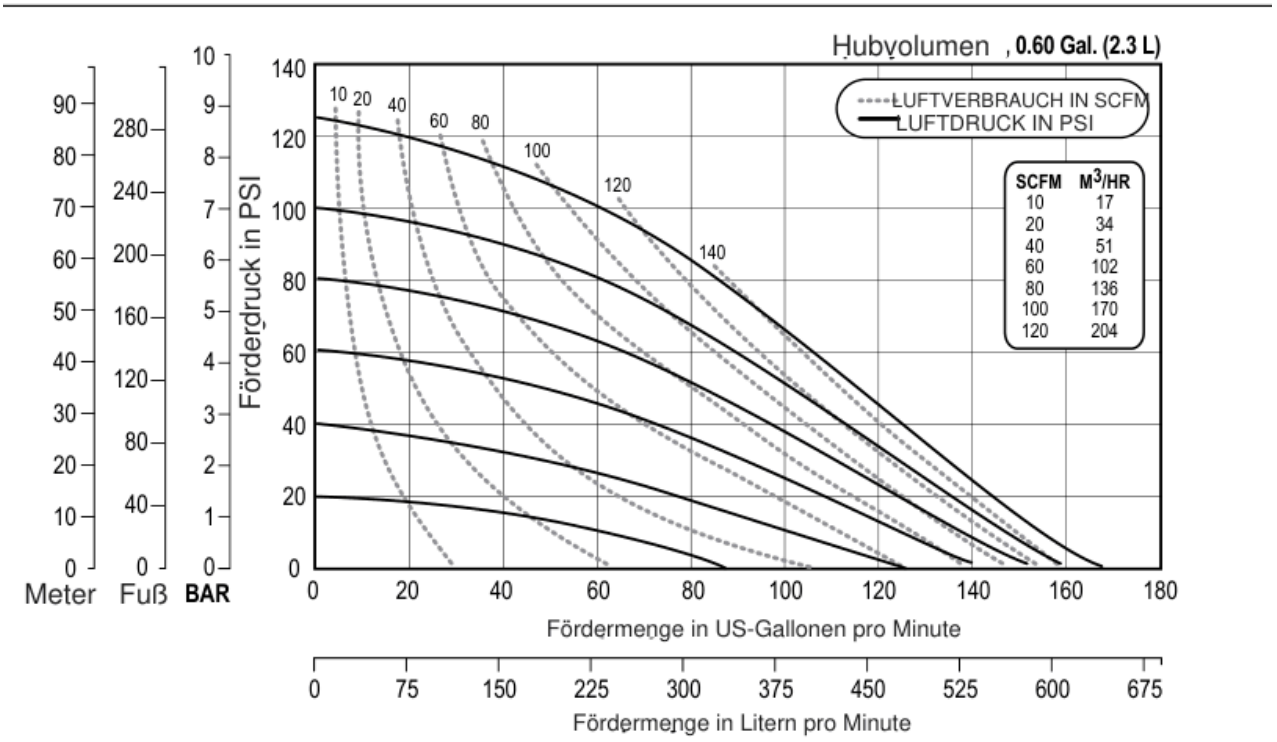

Ablesebeispiel: Kurven durchgezogen = Antriebsluftdruck (psi), gestrichelt = Luftverbrauch (SCFM; Umrechnung in m³/h siehe Tabelle im Diagramm). Förderdruck in PSI, bar, Fuß und Meter. Basis: Wasser, Umgebungstemperatur, geflutetem Zulauf, Elastomer-bestückt; Abweichungen > 5 % möglich. 1 bar = 14,5 psi · 1 US-Gal. = 3,785 l.

Abmessungen

Maße in Zoll [mm in eckigen Klammern]. Zeichnung zur Orientierung – verbindliche Maßzeichnung auf Anfrage. Darstellung: E2 Clamped Metal - Stainless

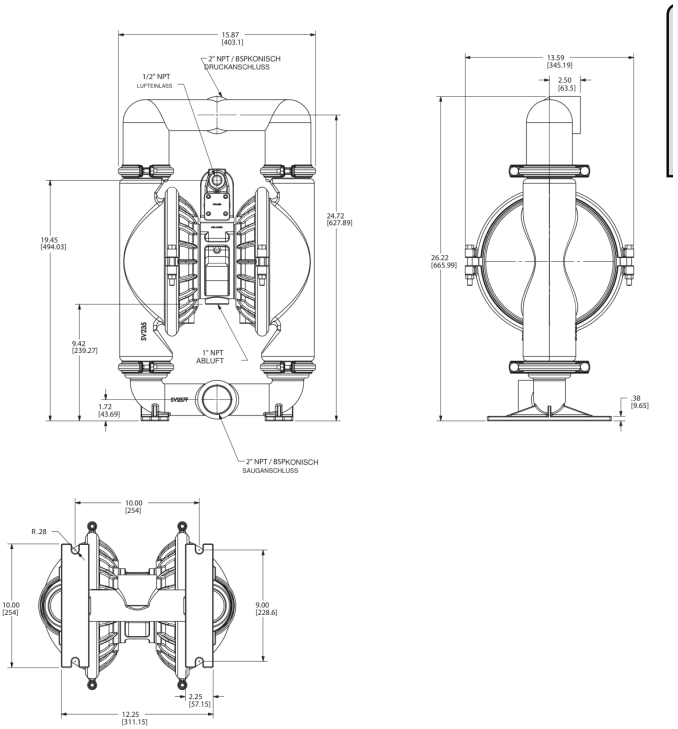

Anschlussgewinde

NPT (National Pipe Taper, 60°): amerikanisches kegeliges Rohrgewinde – nicht mit BSP/R-Gewinde kompatibel. Für europäische Verrohrung NPT→R/Rp-Adapter verwenden; Abdichtung mit PTFE-Band. Die BSP-Ausführung ist mit Option „-B“ erhältlich. Druckluftanschluss 1/2" NPT. Saugleitung möglichst kurz und mindestens in Nennweite der Pumpe ausführen; flexible Anschlussschläuche reduzieren Vibrationen.

Ersatzteile und Reparatursätze

Luftseiten-Reparatursatz (Air End Kit): 476.V019.000
Inhalt: 1× 031.V015.000 · 2× 360.V001.360 · 1× 508.002.000 · 6× 560.206.360 · 1× 675.037.080 · 1× 675.V001.000 · 1× 755.V002.000 · 1× 775.V002.000 · 1× P24-202 · 2× P24-205 · 2× P24-403 · 6× P34-204F

Nassseiten-Reparatursatz (Wet End Kit): V225BN KIT
Inhalt: 1× 508.002.000 · 2× V225BN · 4× V240BN · 4× V241BN

Ersatzteilzeichnung mit Positionen, Stückliste und Bestelllinks: https://aodd-pumpen.de/E2SA2D220C-ATEX

Hinweise

- Bedienungsanleitung beachten; Gehäuseschrauben regelmäßig nachziehen.
- Chemische Beständigkeit für das Medium vorab prüfen.
- Druckluft gefiltert und trocken (Filterregler empfohlen).
- ATEX: Pumpe und Rohrleitungen erden; Einsatzgrenzen gemäß Kennzeichnung und Konformitätserklärung einhalten.